

SOCIALE KAART

Overzicht van de wijken en de stad

De stad Utrecht is, net als alle grote steden in Nederland, de laatste jaren enorm uitgebreid. Vele nieuwbouwprojecten werden opgezet en meestal ook voltooid. Omringende gemeenschappen, dorpjes en gemeenten werden door de grote buurman opgeslokt en ingelijfd. Zuilen, bijvoorbeeld, is een bekende wijk die tot 1954 een zelfstandige gemeente was. Maar ook dorpjes die iets verder van de stad af lagen, zijn ondertussen een stadsdeel. Zo ook de ooit zelfstandige dorpjes Vleuten en De Meern. Die zijn inmiddels samengevoegd en vormen sinds 2001 de Utrechtse wijk Vleuten-De Meern. In het dagelijks spraakgebruik wordt Vleuten-De Meern vaak gezien als deel van de nieuwbouwlocatie Leidsche Rijn. Dat klopt dus in het geheel niet, het zijn twee aparte wijken.

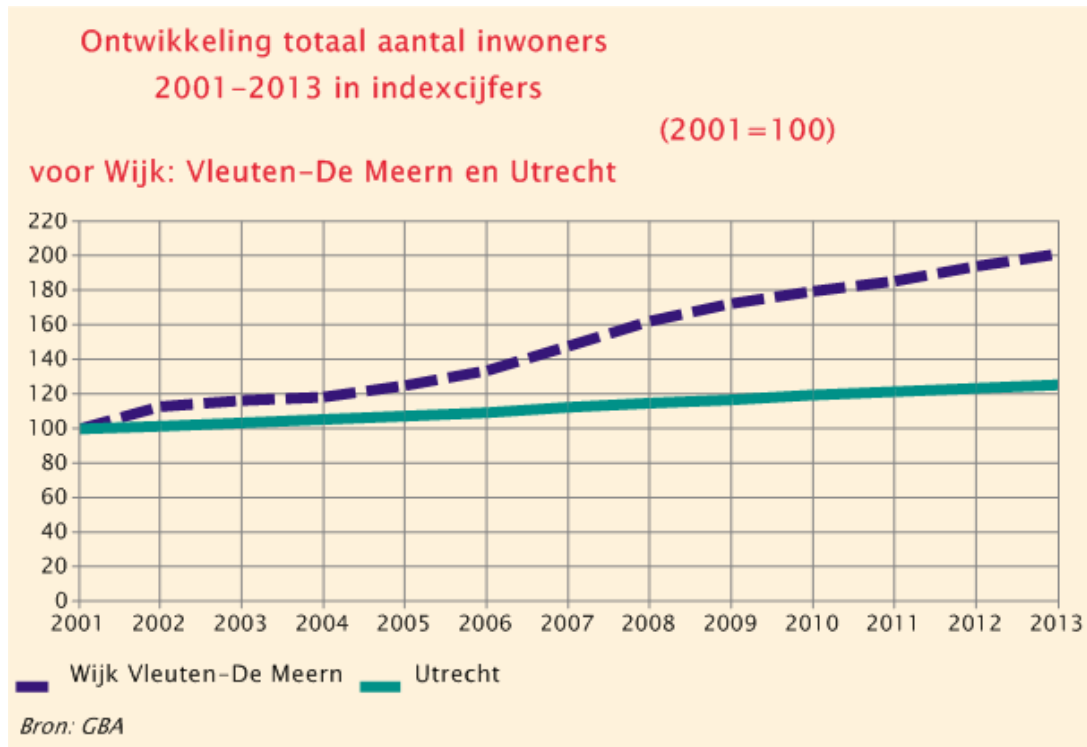


1. Binnenstad
2. Utrecht-Oost (o.a. De Uithof, Stadion Galgenwaard, Wilhelminapark)
3. Leidsche Rijn
4. Utrecht West (o.a. Oog in Al, Lombok)
5. Overvecht
6. Utrecht Zuid (o.a. Tolsteeg, Lunetten)
7. Utrecht Noordoost (o.a. Wittevrouwen, Lauwerecht, Tolsteeg)
8. Utrecht Zuidwest (o.a. Kanaleneiland, Transwijk, Dichterswijk)
9. Utrecht Noordwest (o.a. Zuilen, Ondiep, Pijlsweerd)
10. Vleuten-De Meern

Kaart van Utrecht met de wijken van de stad

Bevolking

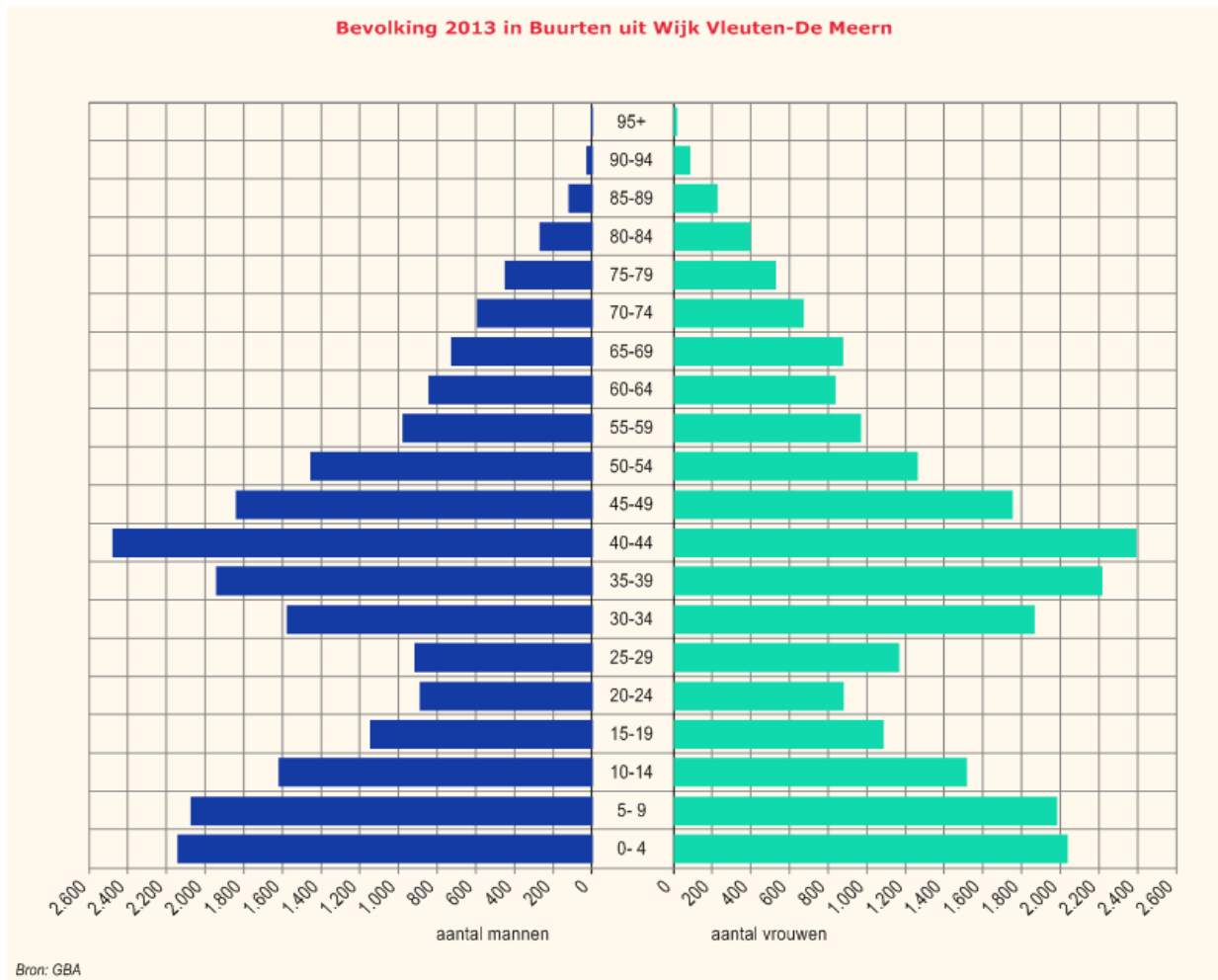
Qua oppervlakte is Vleuten-De Meern de grootste wijk. Maar ook is het aantal inwoners daar het grootst; er wonen bijna 45.000 mensen in deze wijk, [zie hier](#). Utrecht is een groeiende stad. Al een aantal jaren is de bevolkingsaanwas stijgende. Die stijging in Vleuten-De Meern is sterker dan gemiddeld in Utrecht. In tien jaar tijd is het aantal inwoners in de wijk verdubbeld.



Bevolkingsontwikkeling van het totaal aantal inwoners in Utrecht en Vleuten-De Meern, tussen 2001 en 2013.

Bron: GBA en wistudata

Er wonen opvallend veel 40-plussers in de wijk, daarnaast wonen er veel kleine kinderen. Het lijkt daarmee een 'jonge' wijk te zijn met relatief weinig jongeren in de puberleeftijd.

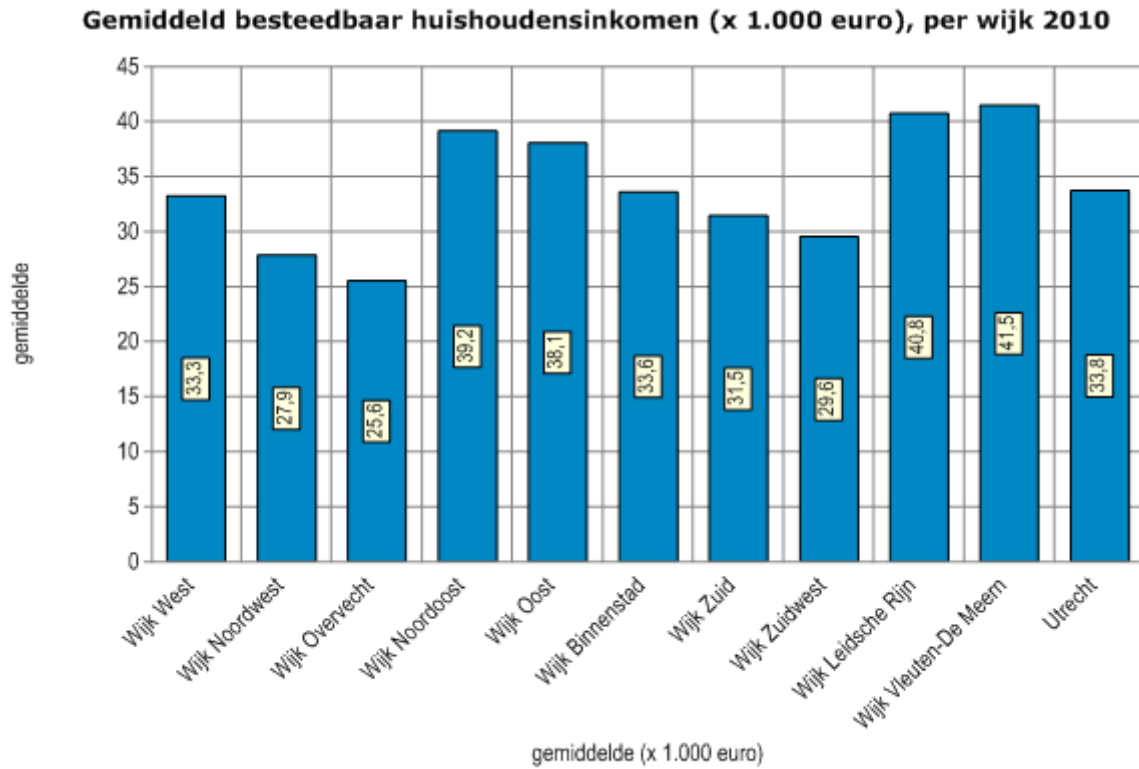


*Bevolkingspiramide van Vleuten-De Meen (2013)
in blauw aangegeven mannen in groen de vrouwen*

Bron: GBA en wistudata

Inkomen

Die jonge gezinnen hebben in Vleuten-De Meern een hoog inkomen, van alle wijken verdient men hier het meest. In Leidsche Rijn, de directe naastliggende wijk, heeft men gemiddeld een iets lager inkomen. Het stedelijke gemiddelde ligt op ca. 34.000 euro, in Vleuten-De Meern is dat 41.500 euro.

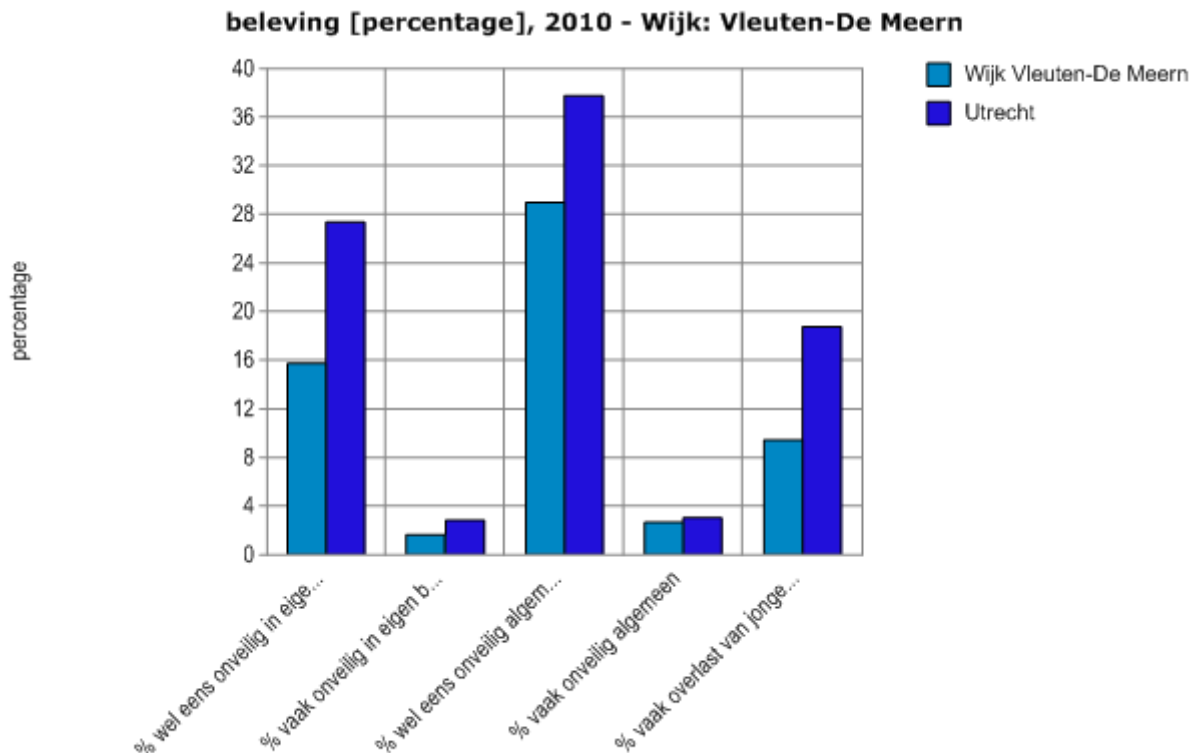


Bron: CBS, Regionale Inkomensstatistiek

Beleving

Het zijn dus jonge gezinnen met een hoog inkomen en kleine kinderen. De inwoners zijn hier gelukkig; ze geven hun leefomgeving een hoger rapportcijfer dan het stedelijk gemiddelde: een 7,4 tegen de 7,0 die de Utrechter gemiddeld geeft. Over het algemeen voelt men zich in deze wijk veilig, het gevoel van onveiligheid ligt hier lager dan in de rest van de stad. Ook jongerenoverlast komt hier wel voor, toch hebben inwoners van Vleuten-De Meern daar weinig last van.

[Klik hier voor het document waar deze cijfers op gebaseerd zijn.](#)



Bron: Onderzoek Utrecht, Inwonersenquête

Er wordt weinig hinder ondervonden van jongeren in de buurt. Dat staat haaks op wat er in de afgelopen tijd aan geweldsincidenten in de media is verschenen. Nieuws over weggepeste homoseksuelen, zoals in Terwijde, overvallen en berovingen hebben soms zelfs de landelijke pers gehaald. Wellicht halen de rustige subwijken het gemiddelde naar beneden, of heeft de tijd de incidenten doen vergeten. Opvallend is echter wel dat in de categorie “percentage dat zich vaak onveilig voelt in het algemeen” ongeveer gelijk is aan de rest van de stad.

Bas Dekkers